

# Asukaskysely 2019 OSALLISTUMINEN JA VAIKUTTAMINEN LAHDESSA

Raportti 21.1.2020

KYSELYN TOTEUTTAJA

EmPaci-hanke:

Kaisa Kurkela & Lotta-Maria Sinervo, Tampereen yliopisto

Annukka Heinonen & Jaana Loipponen, LAB-ammattikorkeakoulu



[www.empaci.eu](http://www.empaci.eu)



## Millainen olisi unelmiesi kotikunta?

Osallistuvalla budjetoinnilla arkijärkeä kotikuntasi taloudenpitoon

# Tietoa EmPaci – Empowering Participatory Budgeting in the Baltic Sea Region -hankkeesta

- EU:n Interreg Baltic Sea Region -rahaston rahoittama Itämeren alueen maiden yhteishanke. Mukana **6 maata**: Latvia, Liettua, Puola, Saksa, Suomi ja Venäjä, joista yht. 17 osallistujaa.
- Suomesta mukana **LAB-ammattikorkeakoulu** ja **Tampereen yliopisto** sekä **Kuntaliitto**
- Hankkeen taustalla yleinen demokratiakehitys. Asukkaat toivovat äänestämisen rinnalle uusia tapoja osallistua paikallistason päätöksentekoon.
- Hankkeen tavoitteena lisätä asukkaiden ja kuntien tietoisuutta osallistuvasta budjetoinnista ja sen toteutustavoista, sekä auttaa kuntia hyödyntämään ja kehittämään osallistuvaa budjetointia mm:
  - Tukemalla paikallisia pilottikohteita – Suomessa Lahden kaupunki
  - Jakamalla ajantasaista tietoa osallistuvasta budjetoinnista (osbu)
  - Kokoamalla tietopankkia aiheesta, sekä vahvistamalla suomalaista ja kansainvälistä osbu-verkosta.

# Tietoa asukaskyselystä

- Kysely on osa EmPaci-hanketta ([www.empaci.eu](http://www.empaci.eu)) ja se on toteutettu Tampereen yliopiston, LAB-ammattikorkeakoulun (aiemmin LAMK) ja Lahden kaupungin yhteistyöllä.
- Kysely toteutettiin sekä verkkokyselynä että paperikyselynä ja se oli auki 15.-31.10.2019.
- Yhteensä vastaajia oli 1213, joista sähköiseen lomakkeeseen vastanneita oli 975 ja paperiseen lomakkeeseen vastanneita 238.
- Kyselyn tuloksia hyödynnetään Lahden kaupungin osallisuustyön kehittämisessä sekä tutkimustarkoituksessa, esimerkiksi hankkeen puitteissa hankemaiden välisessä vertailussa.
- Kysely on toteutettu lähes samansisältöisenä kaikissa kuudessa hankkeen osallistujamaassa.

# Taustamuuttajat

## Sukupuoli (N\*=1209)

	N	%
Nainen	904	74,8 %
Mies	285	23,6 %
Muu	2	0,2 %
En halua vastata	18	1,5 %

## Ikä (N=1197)

	N	%
0-18	42	3,5
19-25	62	5,2
26-35	164	13,7
36-45	257	21,5
46-55	233	19,5
56-65	220	18,4
66-75	188	15,7
76-85	27	2,3
86-	4	0,3

## Siviilisäätty (N= 1211)

	N	%
Naimaton	279	23,0 %
Avoliitossa	204	16,8 %
Avoliitossa tai rekisteröidyssä parisuhteessa	505	41,7 %
Eronnut tai asumuserossa	178	14,7 %
Leski	45	3,7 %

\*N= vastaajamäärä

# Taustamuuttajat

## Työtilanne (N=1213)

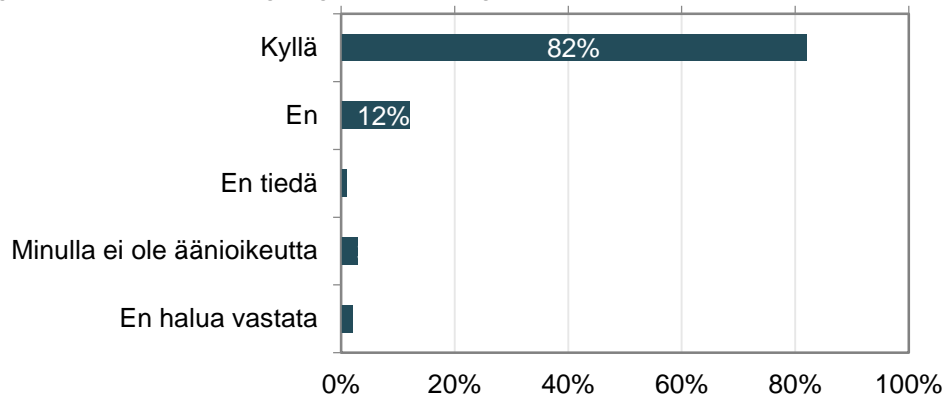
	N	%
Työssä	580	47,8 %
Yrittäjä	46	3,8 %
Työtön työnhakija (alle 3 kk)	23	1,9 %
Työtön työnhakija (yli 3 kk)	78	6,4 %
Eläkeläinen	313	25,8 %
Koululainen/opiskelija (ei työssä)	96	7,9 %
Koti-isä tai kotiäiti	25	2,1 %
Muu, mikä?	52	4,3 %

## Koulutus (N=1212)

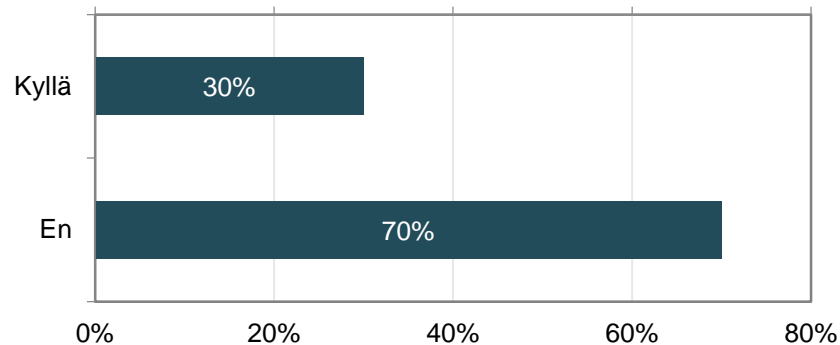
	N	%
Ei koulutusta tai koulutus kesken	8	0,7 %
Peruskoulu	122	10,1 %
Ammatillinen koulutus	422	34,8 %
Ylioppilas	122	10,1 %
Alempi korkeakoulututkinto tai ammattikorkeakoulututkinto	316	26,1 %
Ylempi korkeakoulututkinto tai ylempi ammattikorkeakoulututkinto	190	15,7 %
Tohtorin tutkinto	7	0,6 %
Muu tutkinto	25	2,1 %

# Vastaajien yleinen kiinnostus paikallispolitiikkaan

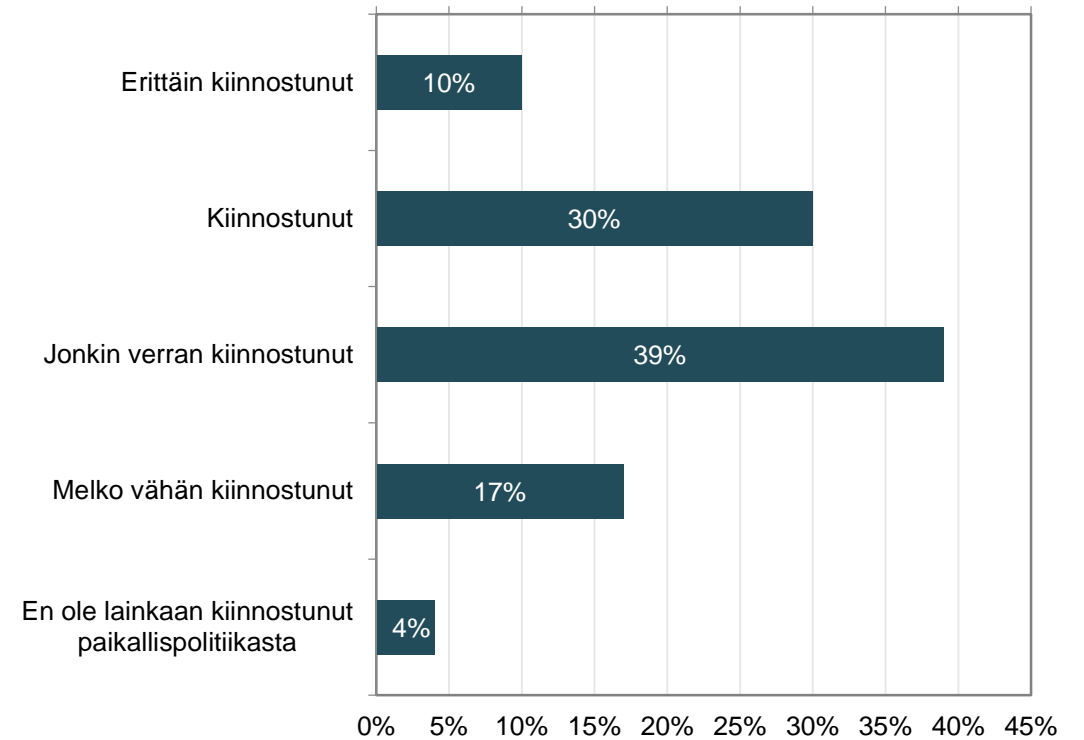
## Äänestitkö edellisissä kuntavaaleissa (vuonna 2017)? (N=1212)



## Oletko koskaan ottanut yhteyttä Kaupunginvaltuutettuun? (N=1205)

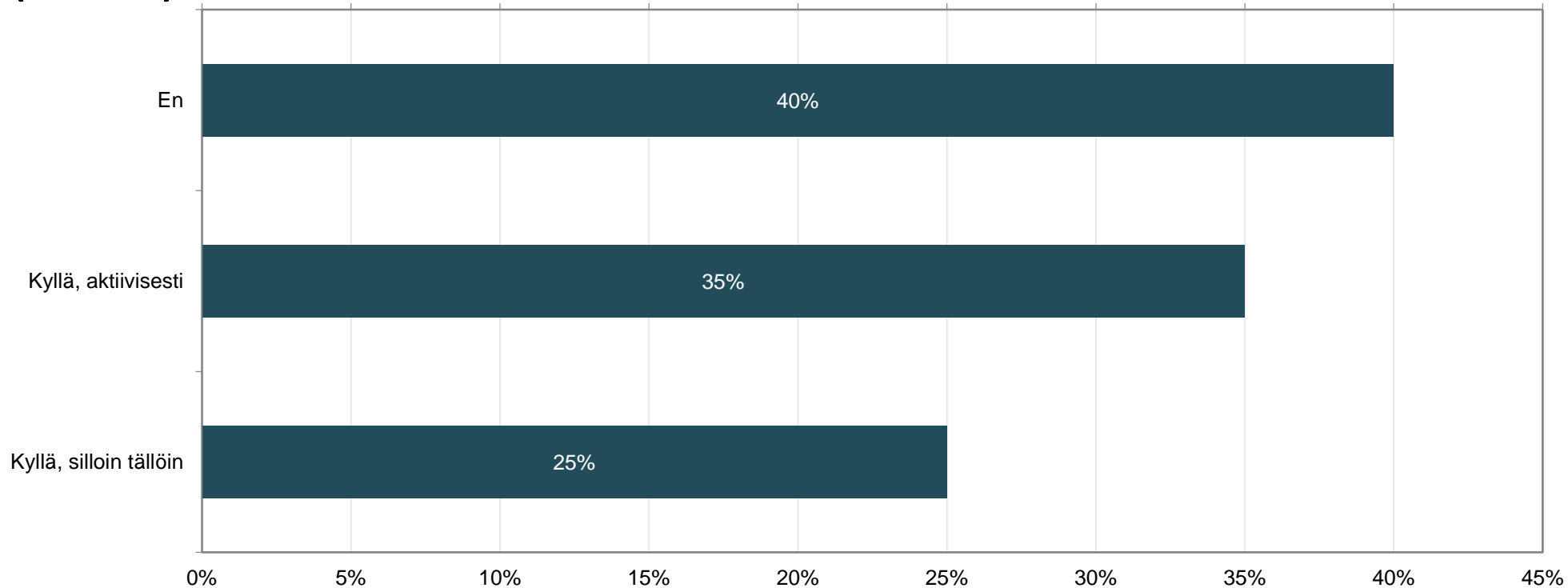


## Kuinka kiinnostunut olet paikallispolitiikasta? (Valitse yksi vaihtoehto) (N= 1208)



# Yleinen osallisuusaktiivisuus

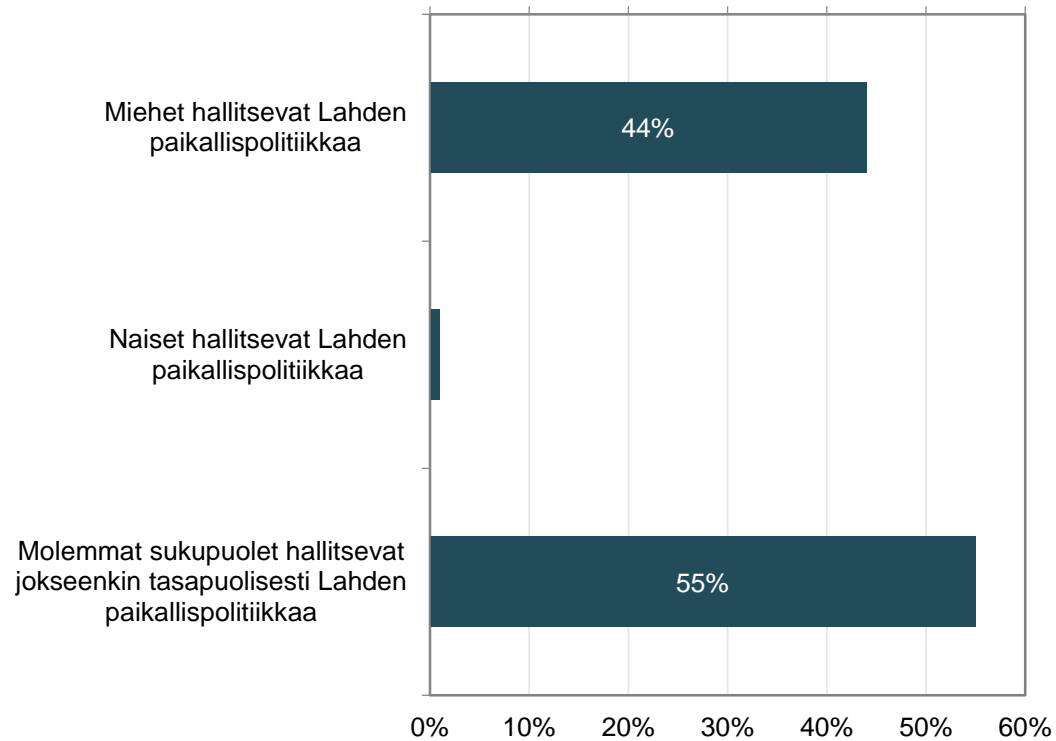
**Osallistutteko jonkin kerhon, järjestön, yhdistyksen, harrastusryhmän tai hengellisen tai henkisen yhteisön toimintaan (esimerkiksi urheiluseura, asukastoiminta, puolue, kuoro, seurakunta)?  
(N=1207)**



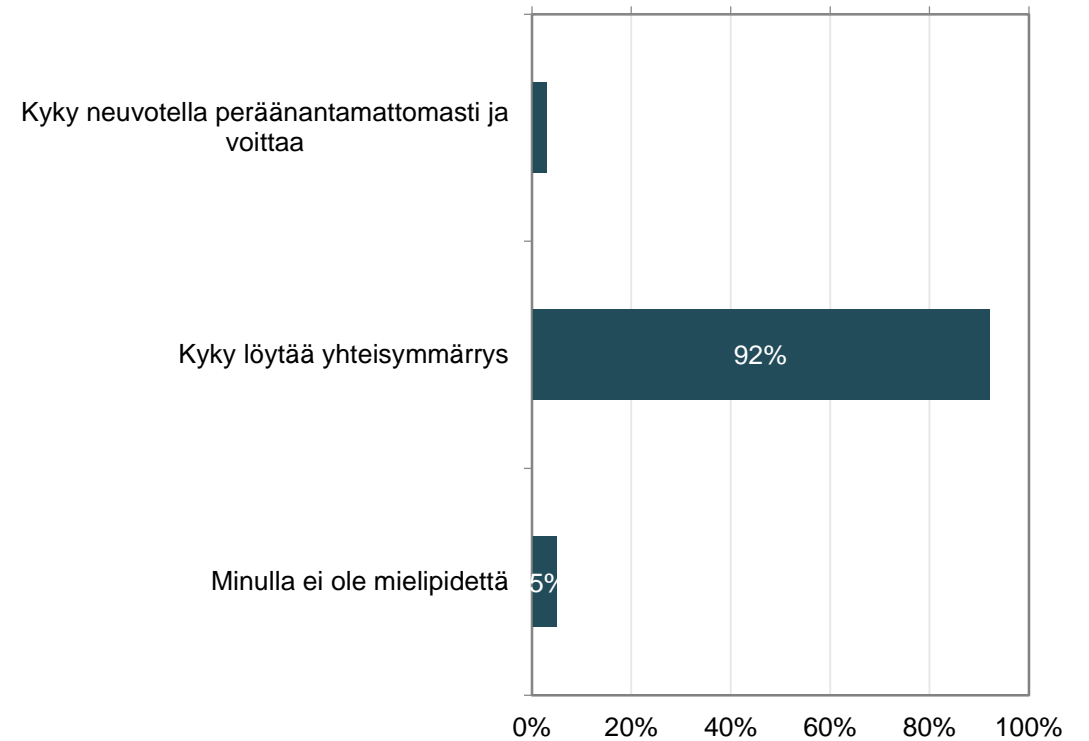


# Paikallinen päätöksenteko

**Mikä seuraavista väitteistä kuvaa parhaiten mielipidettäsi? (N=1190)**

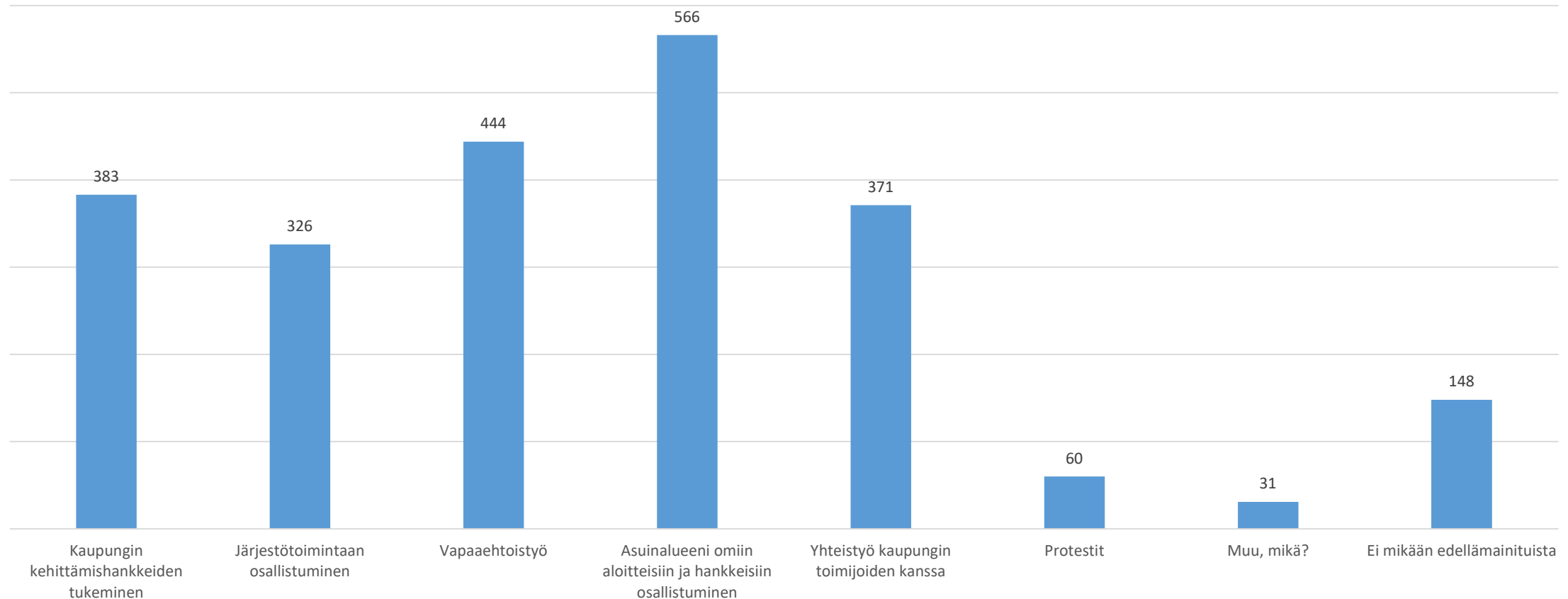


**Mikä on tärkeintä paikallispolitiikassa? (N=1208)**



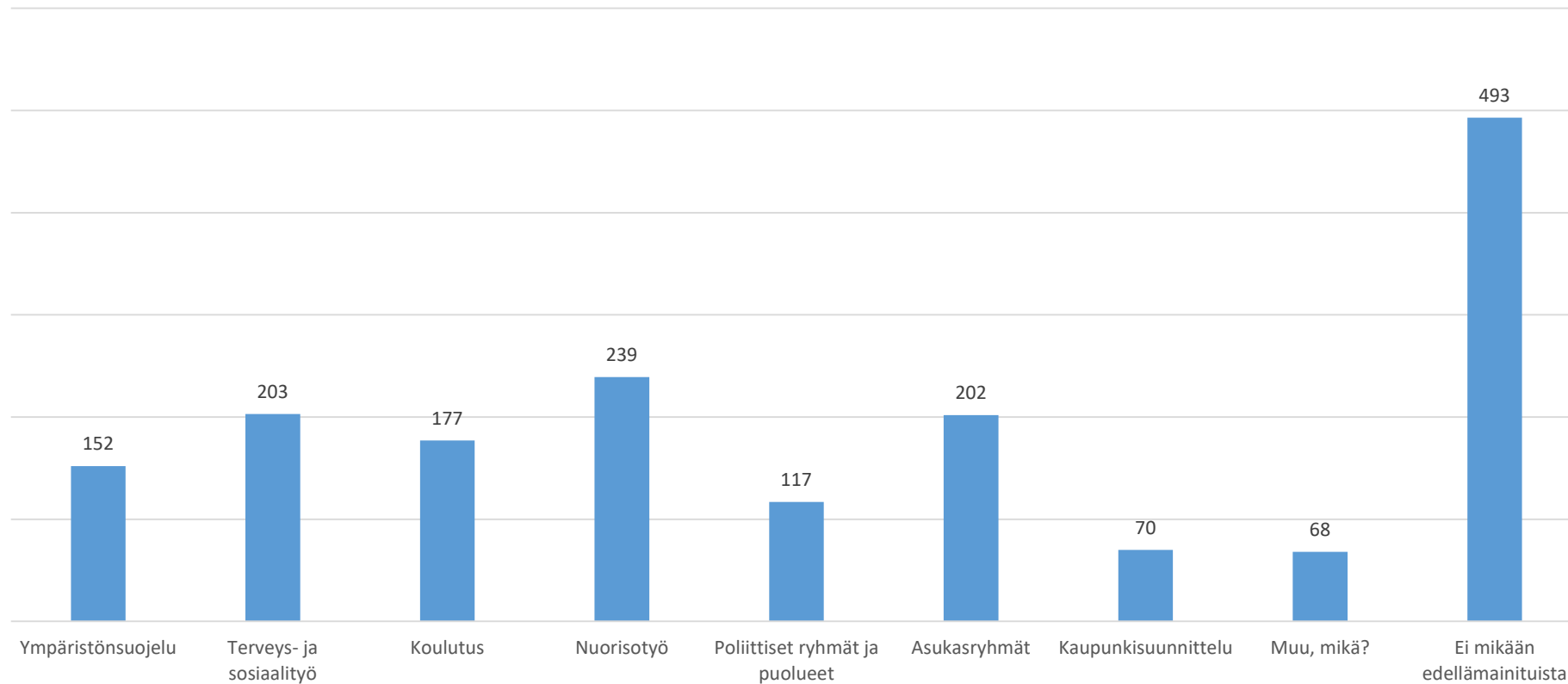
# Yleinen osallisuusaktiivisuus

Mikä seuraavista paikallisen osallistumisen tavoista kiinnostaa sinua eniten? (useampi vastaus mahdollinen, vastaajien määrä 1208, vastausten määrä 2329)



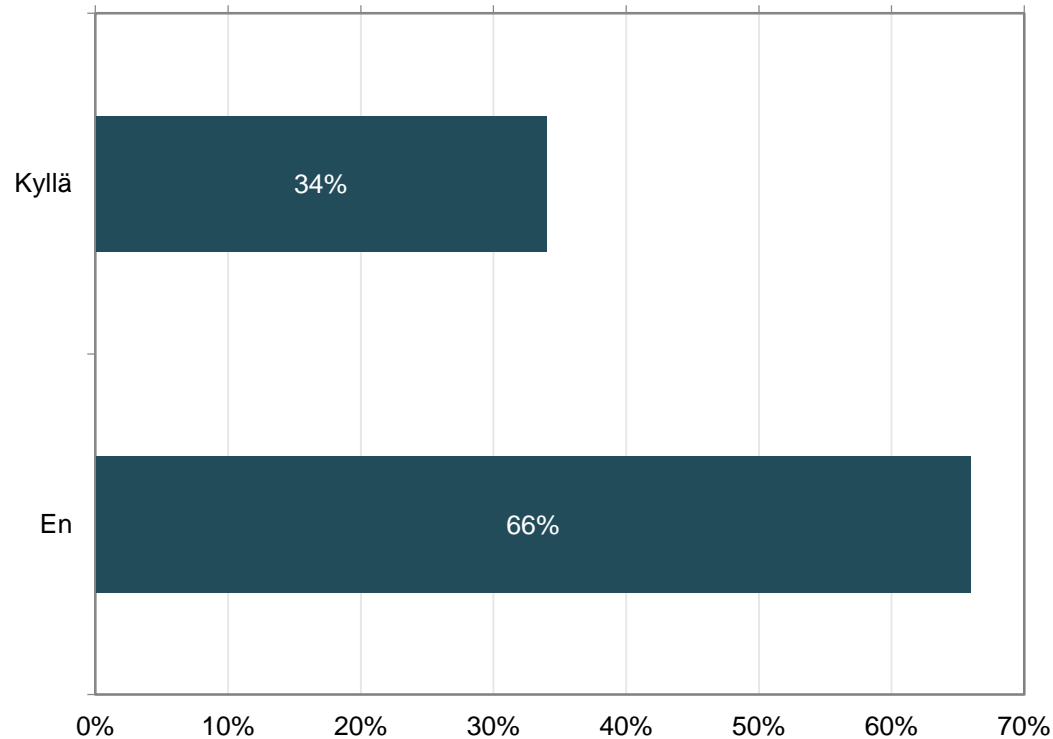
# Yleinen osallisuusaktiivisuus

Oletko ollut mukana jossakin alla mainitussa kansalaistoiminnassa? (useampi vastaus mahdollinen, vastaajien määrä 1174, vastausten määrä 1721 )

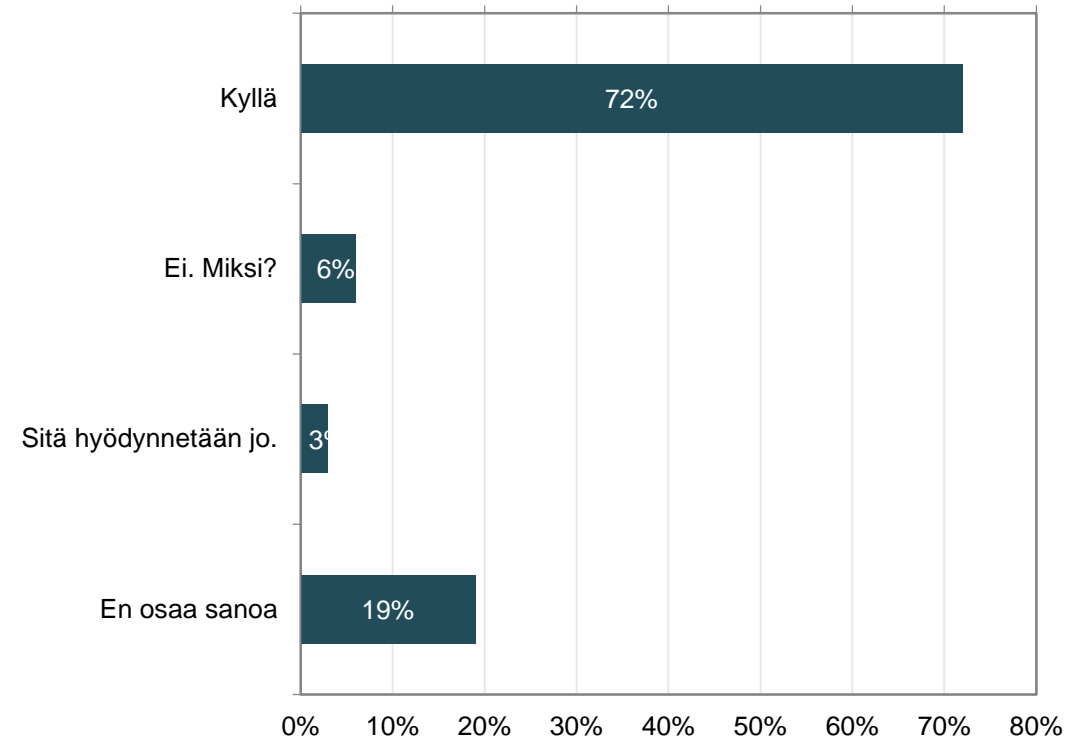


# Osallistuva budjetointi

Oletko kuullut osallistuvasta budjetoinnista?  
(N=1206)

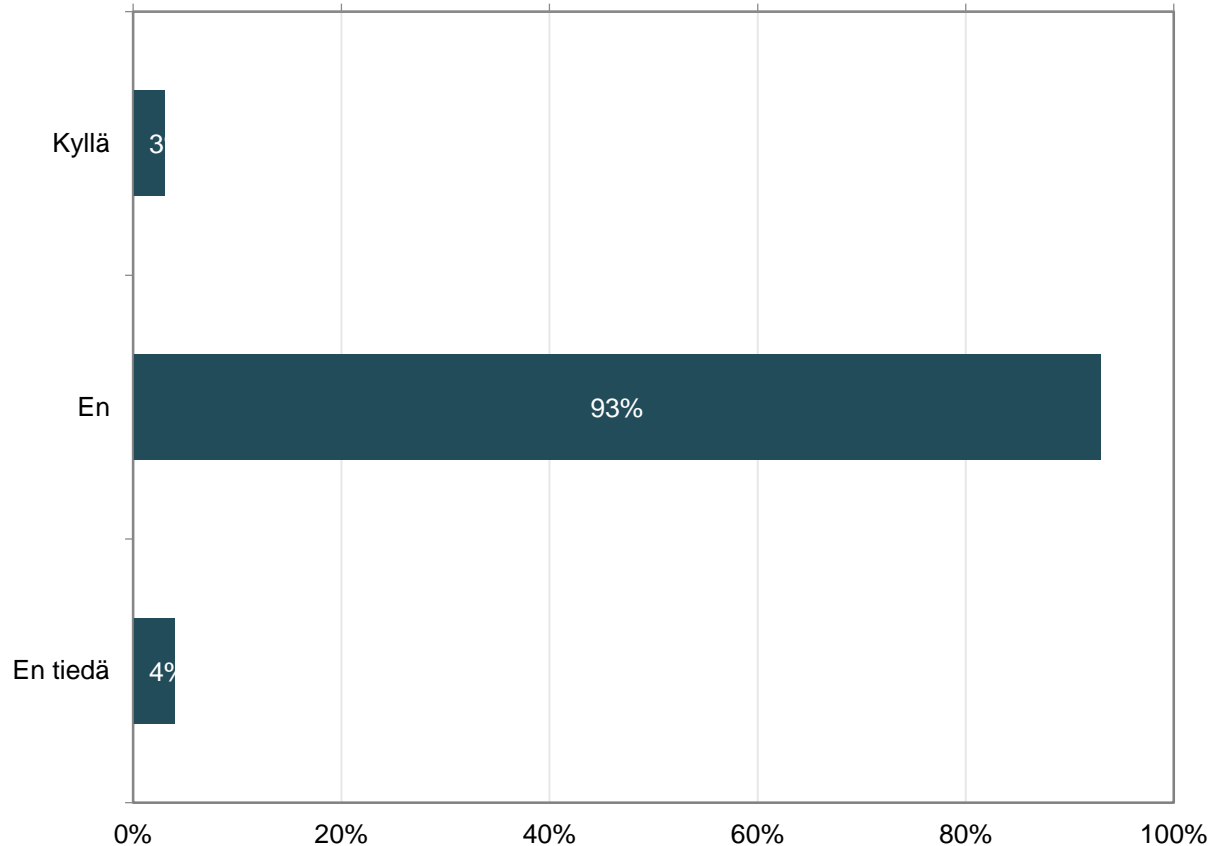


Pitäisikö osallistuvaa budjetointia mielestäsi hyödyntää  
Lahdessa? (N=1203)

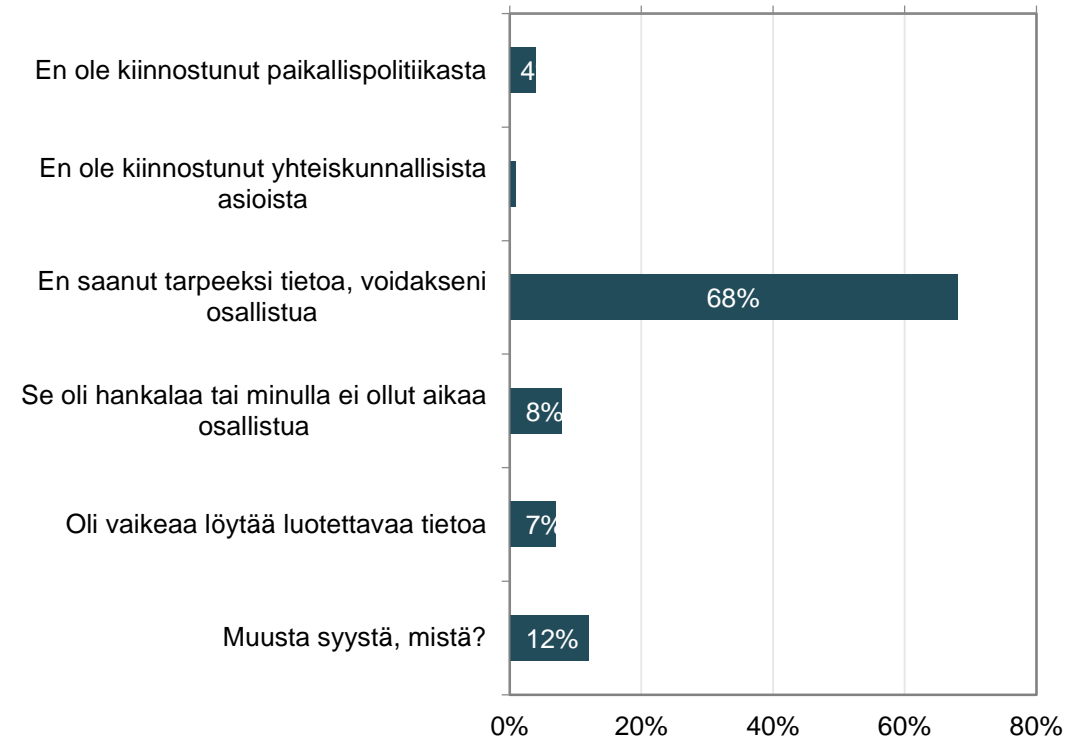


# Osallistuva budjetointi

Oletko osallistunut aiemmin osallistuvaan budjetointiin? (N= 885)

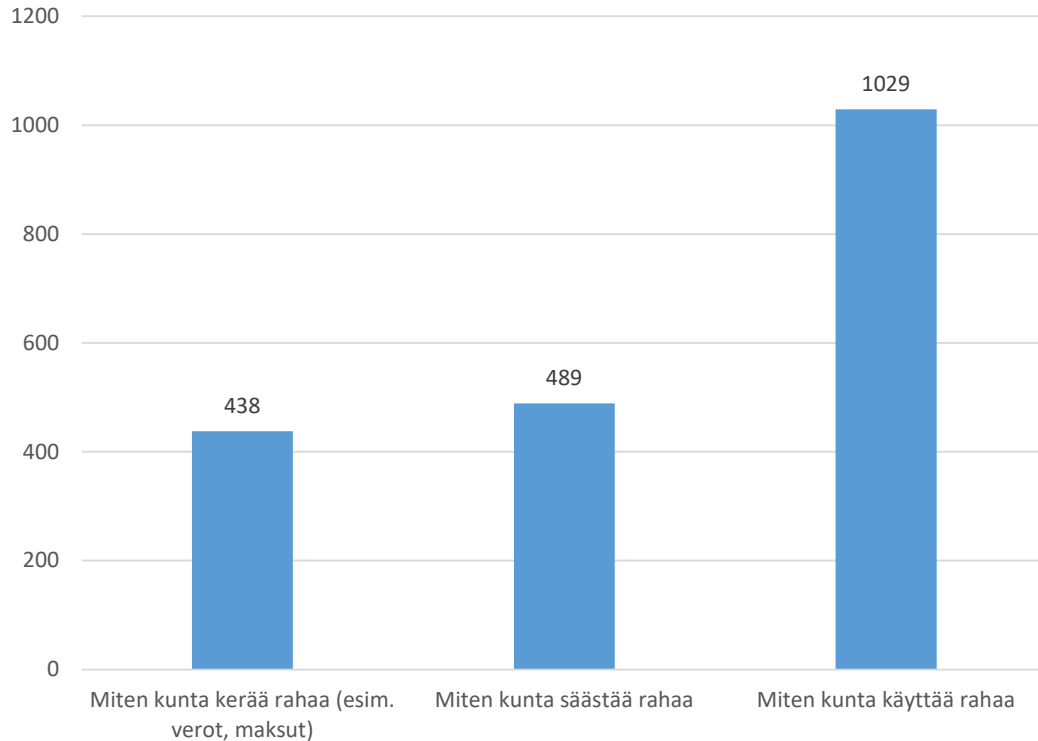


Jos et ole osallistunut, mikä oli suurin syy? (valitse yksi vaihtoehto) (N=794)

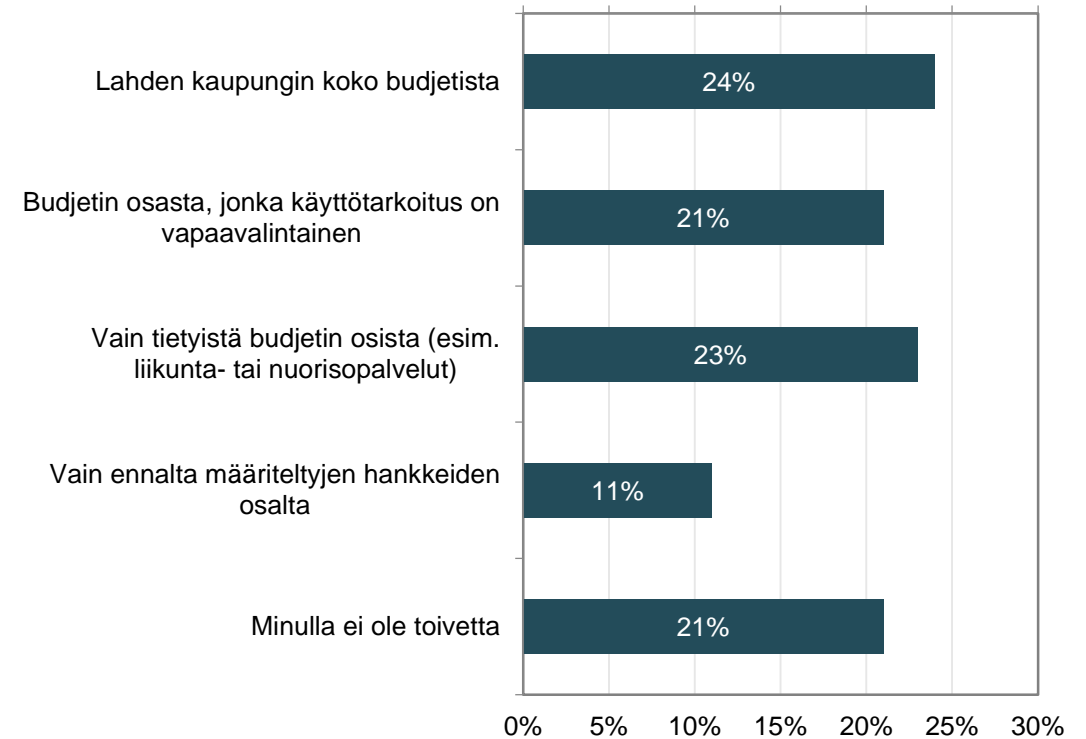


# Osallistuva budjetointi

Millaisiin asioihin haluaisit vaikuttaa osallistuvan budjetoinnin keinoin? (Useampi valinta mahdollinen, vastaajia 1113, vastauksia 1956)

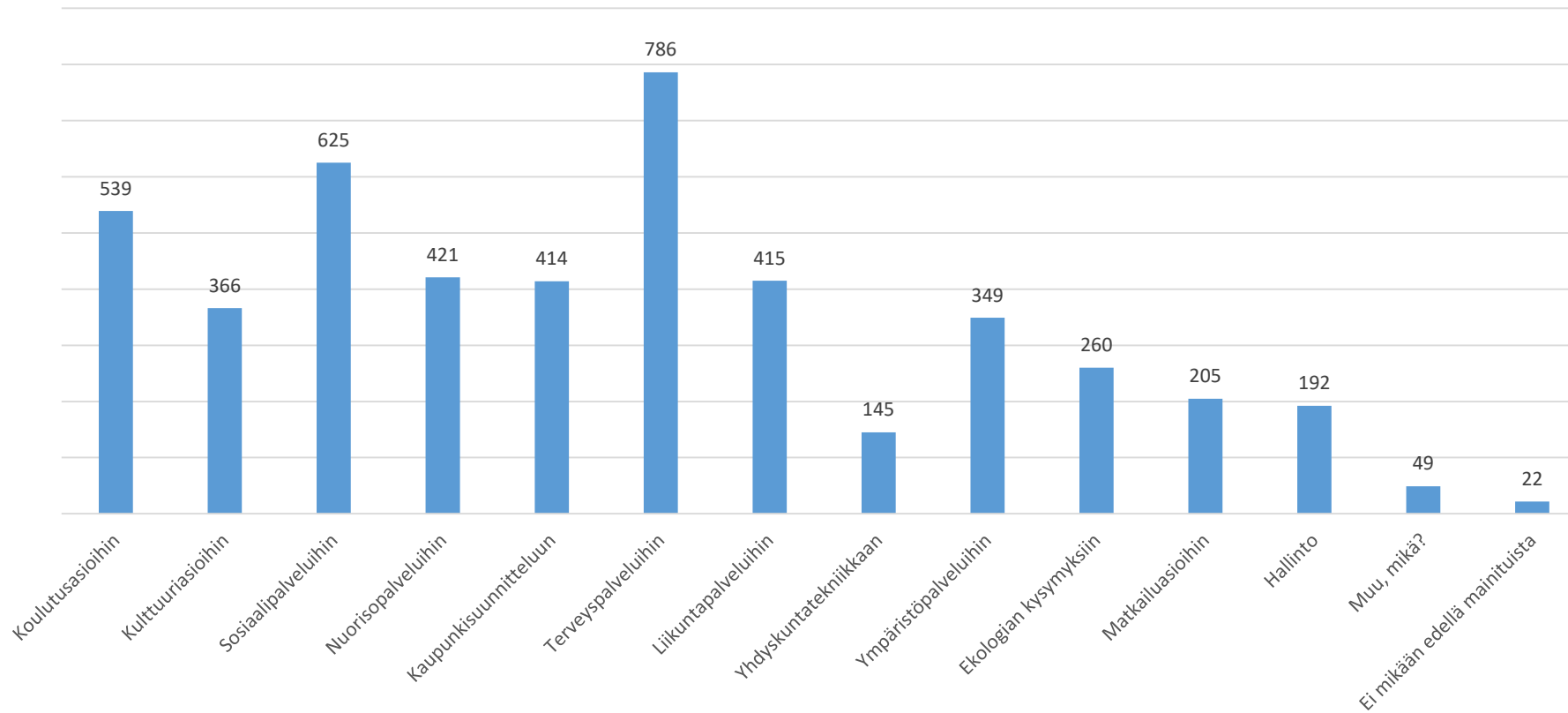


Haluaisin päättää osallistuvassa budjetoinnissa... (N=1117)



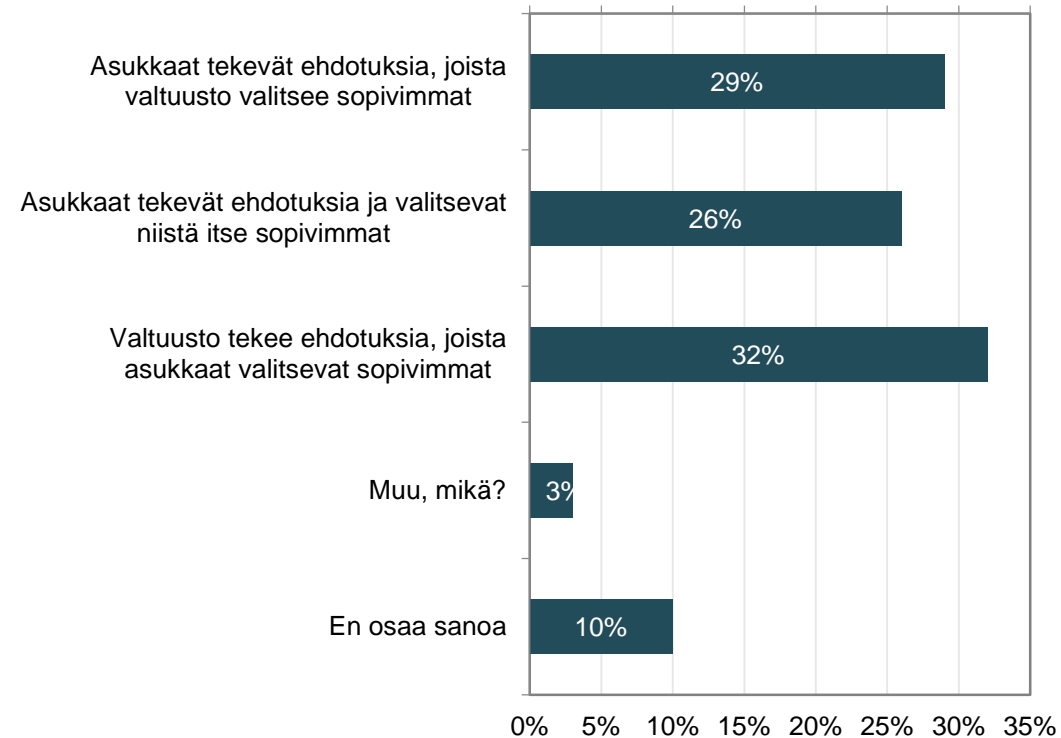
# Osallistuva budjetointi

Haluaisin vaikuttaa osallistuvassa budjetoinnissa... (Useampi valinta mahdollinen, vastaajia 1117, vastauksia 4788)

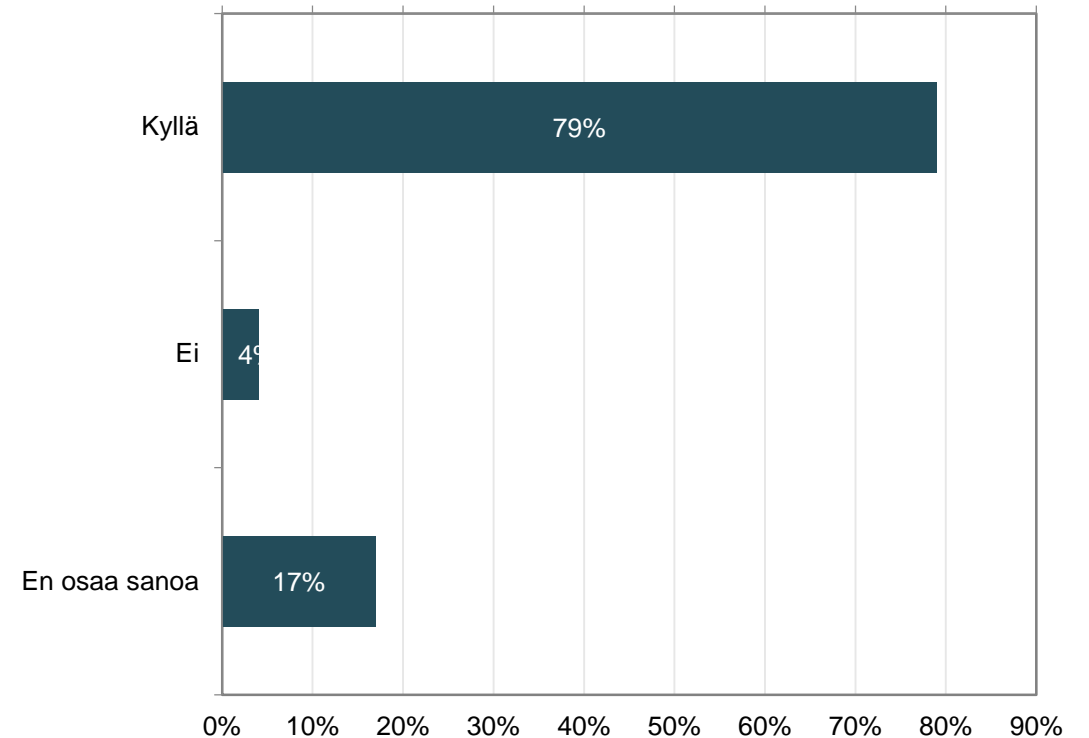


# Osallistuva budjetointi

## Mielestäni, osallistuvassa budjetoinnissa...(N=1119)



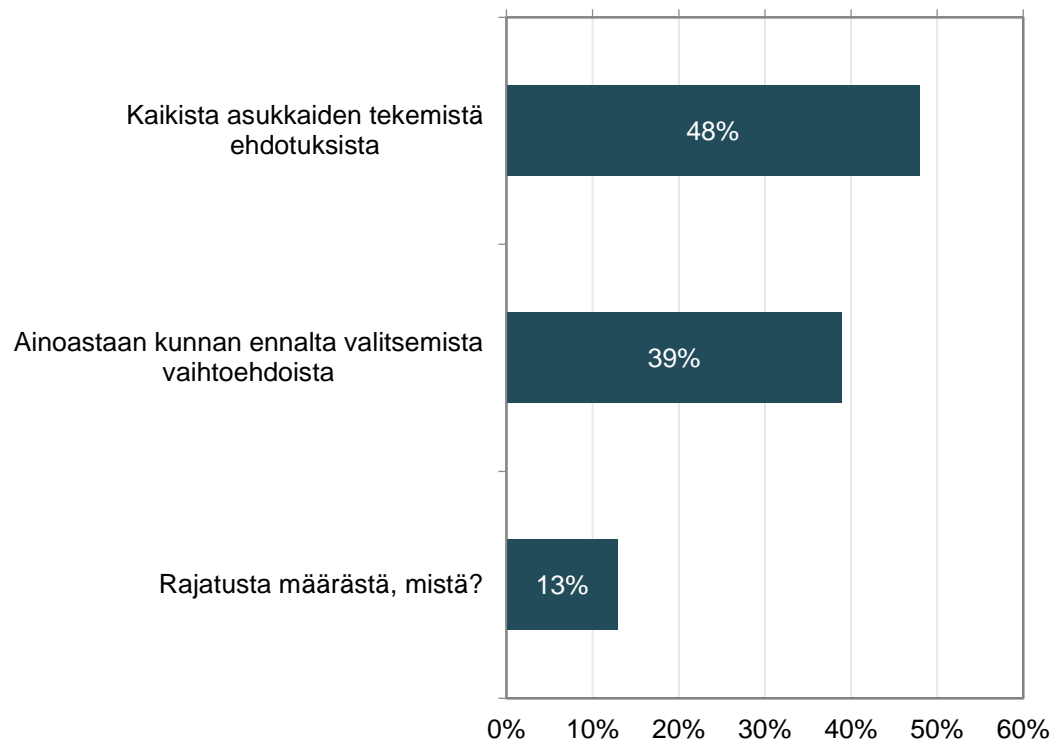
## Mikäli asukkaat valitsevat sopivimmat ehdotukset, ehdotuksista tulisi järjestää keskustelutilaisuus ennen niiden jättämistä (N= 644)





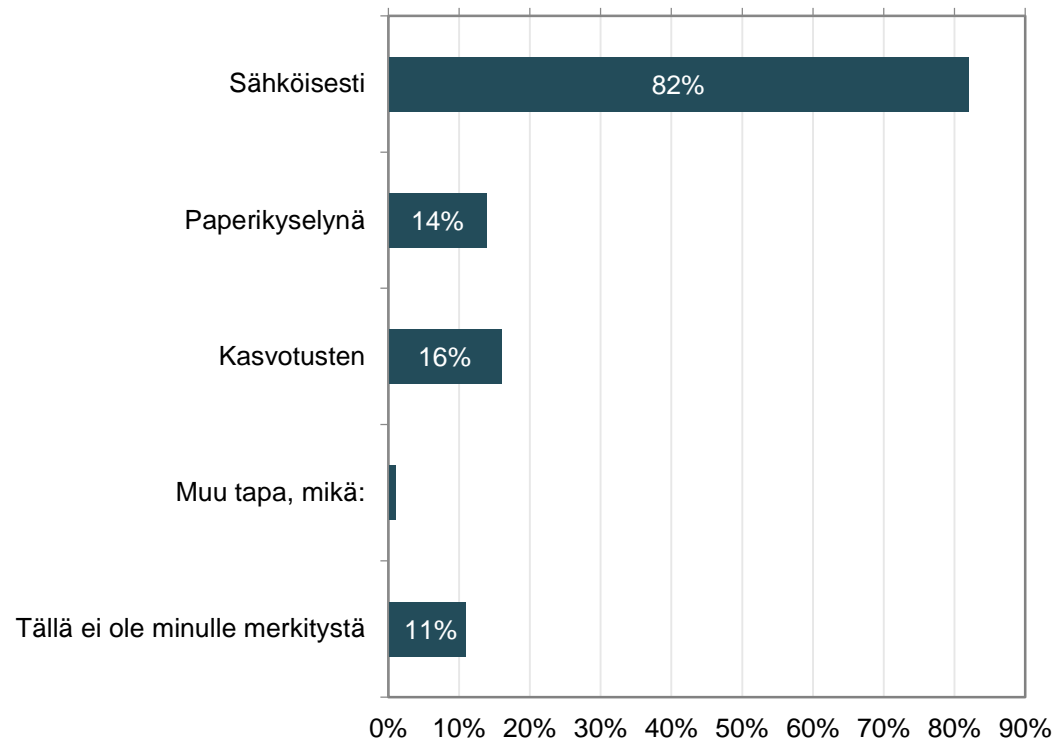
# Osallistuva budjetointi

## Kuinka monesta ehdotuksesta haluaisit äänestää? (N=1105)

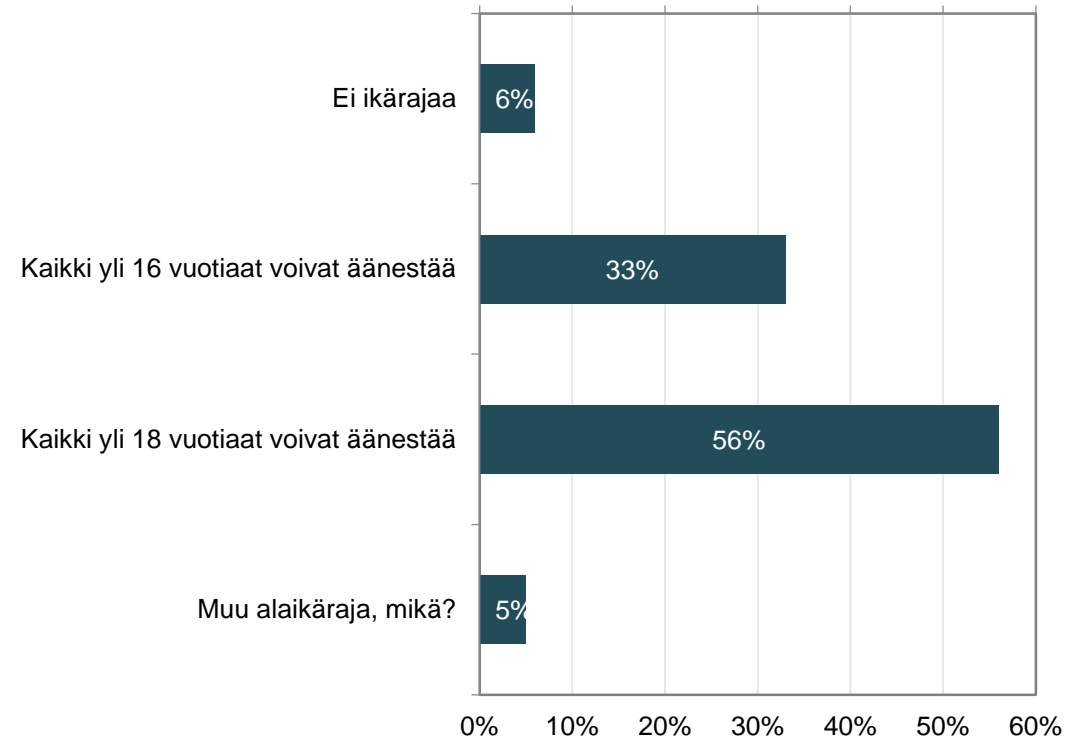


# Osallistuva budjetointi

Osallistuisin osallistuvaan budjetointiin mieluiten...  
(Useampi valinta mahdollinen, vastaajia 1122,  
vastauksia 1358)

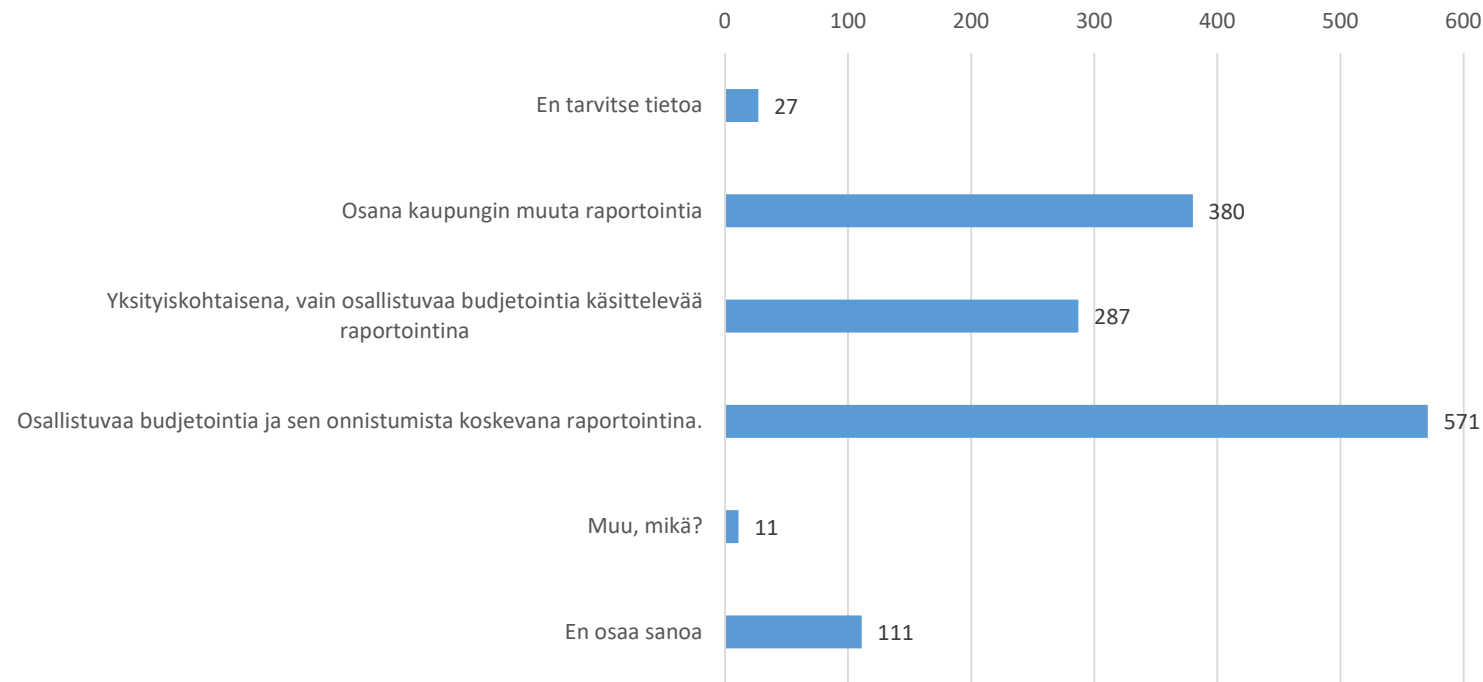


Millaisen ikärajan haluaisit osallistuvan budjetoinnin  
äänestykseen? (N=1126)



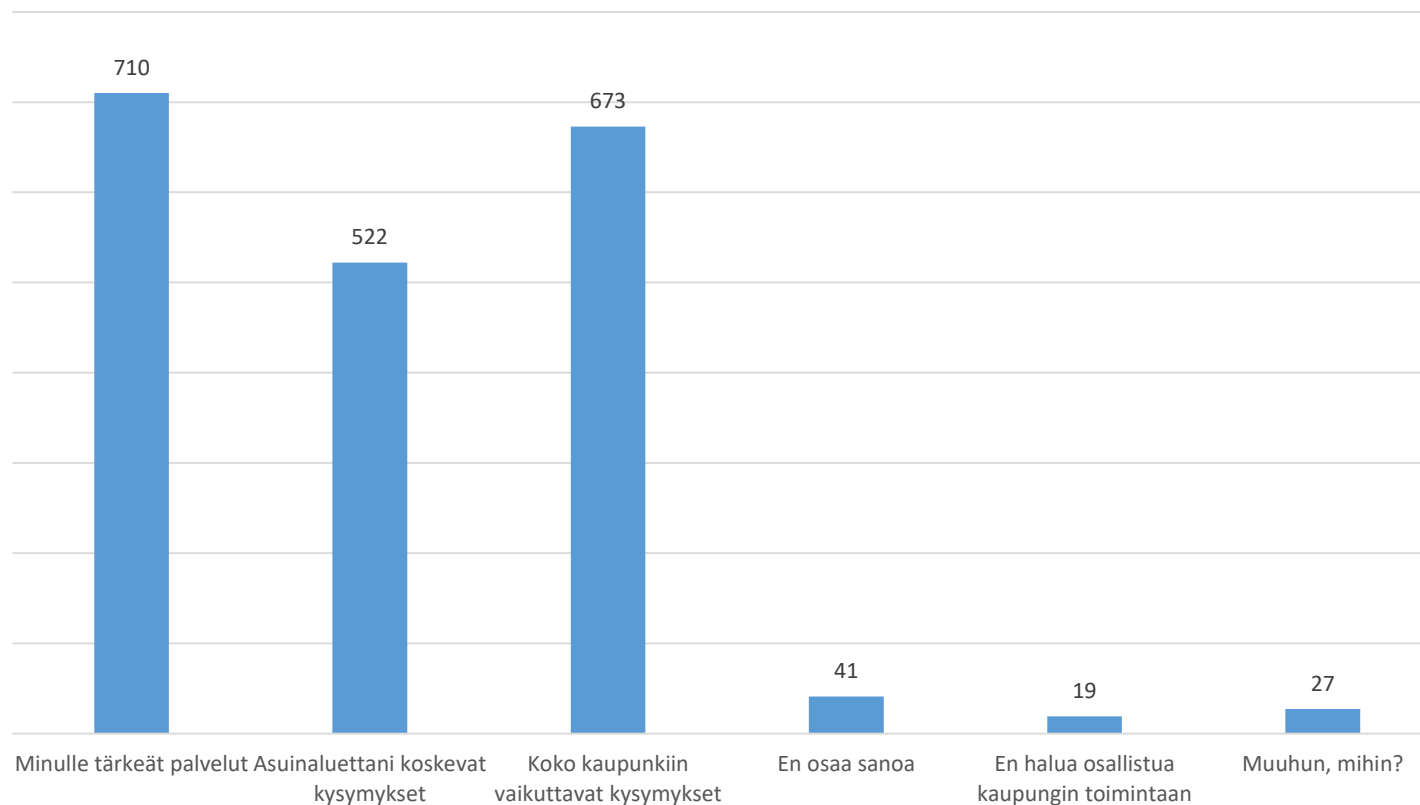
# Osallistuva budjetointi

**Millaista tietoa haluaisit saada osallistuvan budjetoinnin prosessin tuloksista? (Useampi valinta mahdollinen, vastaajia 1122, vastauksia 1387)**



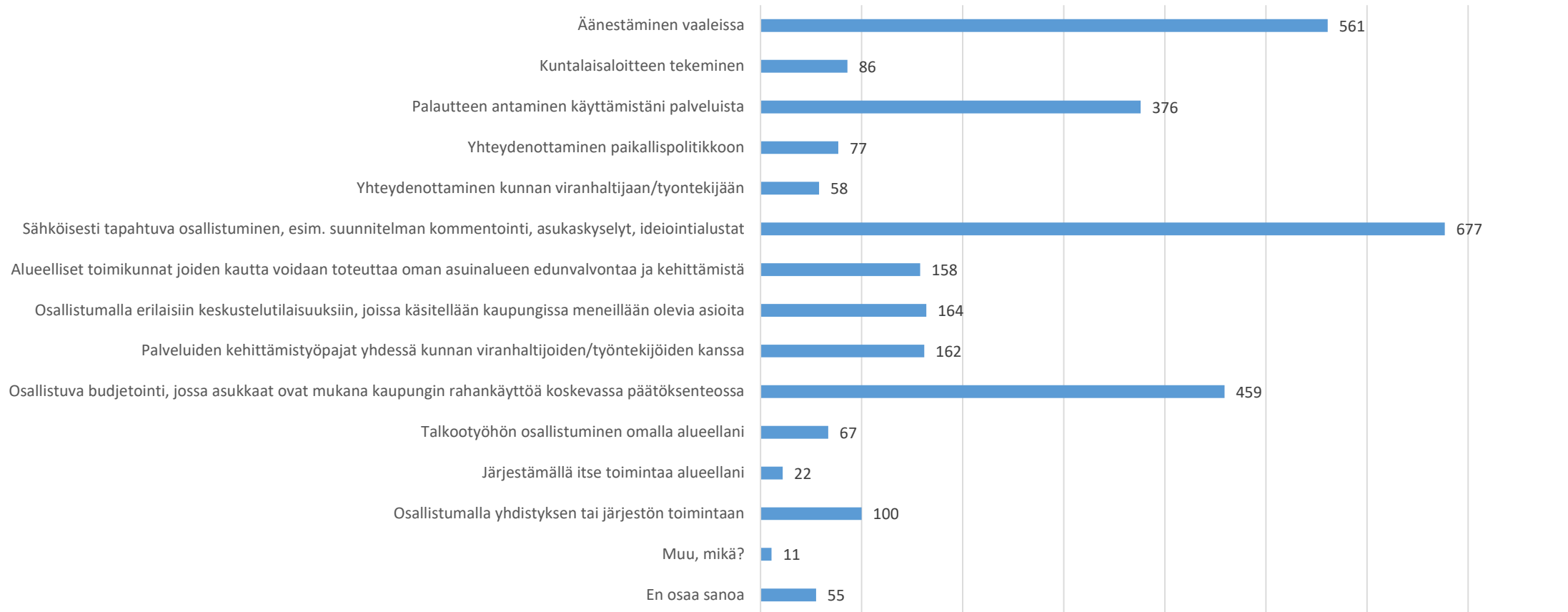
# Osallistuminen ja vaikuttaminen Lahdessa

Mihin asioihin seuraavista haluaisit mieluiten vaikuttaa? (Max. 2 valintaa mahdollista valita, vastaajia 1205, vastauksia 1992)



# Osallistuminen ja vaikuttaminen Lahdessa

Minusta paras tapa osallistua olisi... (Max 3 valintaa mahdollista, vastaajia 1207, vastauksia 3033)



LAHTI

Tampereen yliopisto

LAB University of Applied Sciences

Interreg  
Baltic Sea Region



EmPaci

# KIITOS!

Lisätietoja osallistuvasta budjetoinnista Lahdessa ja muualla:

[www.empaci.eu](http://www.empaci.eu)

fb: @osbuempaci



[www.empaci.eu](http://www.empaci.eu)