



33.79M
33 789 013 €

Vastuullisuusriski Salkku Vertailuindeksi



20.1 ↓ 21.3 ↓

Hiihijalanjälki



115 ↓ 173 ↑

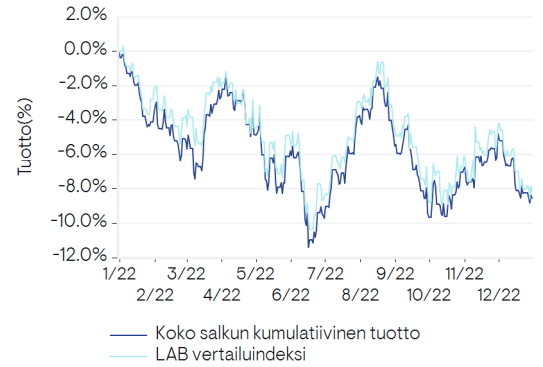
Hiihdioksiditonnia / Mil. USD

MARKKINA-ARVON KEHITYS



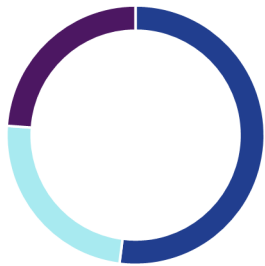
KUMULATIIVINEN TUOTTOKEHITYS

-8.6%



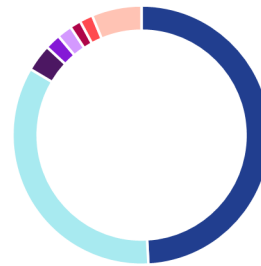
Salkku	M-Arvo (EUR)	YTD (EUR)	YTD	1kk	3kk	1 vuosi	3 vuotta (ann.)	5 vuotta (ann.)	10 vuotta (ann.)
Sijoitukset yhteensä	33 789 013	-3 162 704	-8.59 %	-3.99 %	1.17 %	-8.59 %	2.60 %		

OMAISUUSLUOKKA



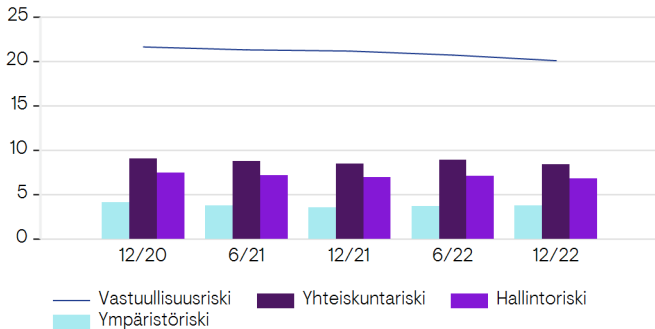
- Osakesijoitukset 52.0 %
- Korkosijoitukset 24.1 %
- Vaihtoehtoiset 23.9 %

VALUUTTAJAKAUMA - X-RAY*

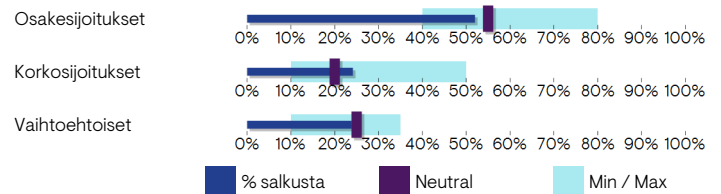


- EUR 49.2 %
- USD 34.3 %
- JPY 3.4 %
- GBP 1.9 %
- SEK 1.9 %
- CAD 1.4 %
- Tuntematon 1.7 %
- Muut 6.3 %

VASTUULLISUUSRISKIN KEHITYS




SIJOITUSSUUNNITELMA / VERTAILUINDEKSI



	% salkusta (30.12.2022)	Periodi	YTD	1kk	3kk	6kk
Osakesijoitukset	52.0 %	-15.48 %	-15.48 %	-7.21 %	1.21 %	0.43 %
Korkosijoitukset	24.1 %	-8.44 %	-8.44 %	-0.82 %	1.40 %	-0.47 %
Vaihtoehtoiset	23.9 %	5.99 %	5.99 %	0.35 %	0.67 %	2.25 %
Yhteensä	100.0 %	-8.59 %	-8.59 %	-3.99 %	1.17 %	1.24 %
LAB vertailuindeksi		-8.14 %	-8.14 %	-3.98 %	0.70 %	0.29 %

Kattavuus



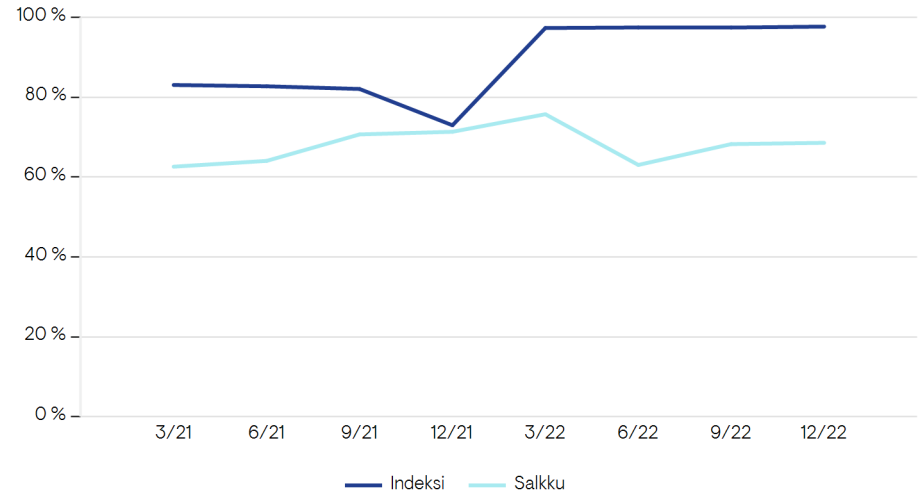
Vastuullisuus



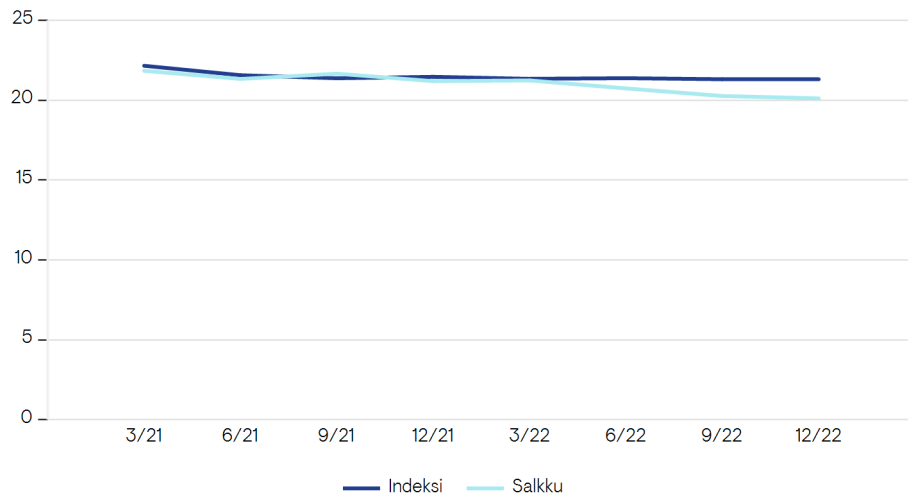
Hiilijalanjälki



ESG KATTAVUUS



VASTUULLISUUSRISKIN KEHITYS



HIILIJALANJÄLJEN KEHITYS

